






CADERNO DE ATIVIDADES DIVERTIDAS

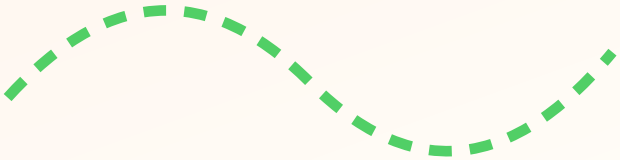


Pulo Divertido

amostra grátis | 8 atividades | 4 a 8 anos

Uma página de cada parte do caderno completo: colorir, pinte pelo código, desafios e história com perguntas.

Este caderno pertence a: _____








PARA OS ADULTOS

Como usar este caderno



Esta é uma amostra grátis do **Pulo Divertido**, com uma página de cada tipo de atividade. O caderno completo tem 127 páginas: 26 letras para colorir, 12 cenas, 8 pinte pelo código, 37 desafios e 16 histórias com interpretação.

A sequência

1. **Colorir:** letras e cenas para pintar, com palavras para cobrir e escrever
2. **Pinte pelo código:** cada letra vale uma cor e um desenho escondido aparece
3. **Desafios:** labirintos, ligue os pontos, diferenças, sombras, sudoku, cruzadinha e mais, do mais fácil ao mais difícil
4. **Histórias:** histórias com começo, meio e fim, seguidas de perguntas de interpretação
5. **Respostas e certificado:** gabarito para o adulto conferir e certificado para entregar no final

Dicas para o dia a dia

- ✅ Faça de 1 a 3 páginas por dia. Pare enquanto ainda está divertido.
- ✅ Nas histórias, leia junto primeiro. Depois deixe a criança tentar sozinha.
- ✅ Nos desafios, deixe a criança pensar antes de ajudar. Errar faz parte!
- ✅ Use lápis de cor ou giz de cera para pintar e lápis grafite para escrever.
- ✅ Elogie o esforço e entregue o certificado no final.

Como imprimir

Papel A4, opção "Ajustar à página" ou "Tamanho real". As páginas de colorir funcionam em preto e branco; as demais ficam mais bonitas coloridas, mas funcionam nas duas versões. Pode imprimir quantas vezes quiser para seus filhos ou alunos.

Ilustrações: Noto Emoji (Google), licença Apache 2.0, e Fluent Emoji (Microsoft), licença MIT. Fontes: Andika (SIL) e Fredoka, licença SIL Open Font. Uso pessoal e em sala de aula. Proibida a revenda ou distribuição do arquivo.

SUMÁRIO

O que tem aqui dentro

Parte 1 **Amostra** 4

Final **Respostas e certificado** 13

14 páginas • 8 atividades

ALFABETO PARA COLORIR

Letra S de SAPO

Nome: _____ Data: _____

1 **Pinte a letra S e o desenho. Use as cores que quiser!**

S

s



2 **Cubra a palavra com o lápis. Depois, escreva sozinho na linha de baixo.**

SAPO SAPO

sapo sapo

CENAS PARA COLORIR

No fundo do mar

Nome: _____ Data: _____

1 **Pinte a cena bem bonita. Depois, desenhe mais uma coisa que combine com ela.**



2 **Escreva o nome de um bicho do mar:**

_____

PINTE PELO CÓDIGO

Que desenho vai aparecer?

Nome: _____ Data: _____

1 **Pinte cada quadradinho com a cor da sua letra. Os quadradinhos sem letra ficam em branco.**

A = vermelho **B** = rosa

		A	A					A	A		
	A	A	A	A			A	A	A	A	
A	A	B	A	A	A	A	A	A	A	A	A
A	B	A	A	A	A	A	A	A	A	A	A
A	A	A	A	A	A	A	A	A	A	A	A
A	A	A	A	A	A	A	A	A	A	A	A
	A	A	A	A	A	A	A	A	A	A	
		A	A	A	A	A	A	A	A		
			A	A	A	A	A	A			
				A	A	A	A				
					A	A					

2 **O que apareceu? Escreva aqui:**

_____

DESAFIOS

Labirinto: o rato e o queijo

Nome: _____ Data: _____

1 **Ajude o ratinho a chegar até o fim. Trace o caminho com o lápis, sem passar pelas paredes.**



DESAFIOS

Cada um com a sua sombra

Nome: _____ Data: _____

1 **Ligue cada figura à sua sombra com uma linha.**

























DESAFIOS

Qual vem depois?

Nome: _____ Data: _____

1 **Descubra a regra da fila. Pinte a bolinha da figura que vem depois e desenhe no quadrado.**

1







Qual vem depois?





2







Qual vem depois?





3







Qual vem depois?





4







Qual vem depois?





5







Qual vem depois?





HISTÓRIAS

História 1: O sapo Pulo e a chuva

Nome: _____ Data: _____

O SAPO PULO E A CHUVA

ERA UM DIA DE CHUVA NA LAGOA. O SAPO PULO ADORAVA A CHUVA! ELE PULAVA DE FOLHA EM FOLHA E CANTAVA: CROC, CROC, CROC. A TARTARUGA TUCA NÃO GOSTAVA DE SE MOLHAR. ELA FICOU DENTRO DO CASCO, BEM QUIETINHA. PULO TEVE UMA IDEIA. PEGOU UMA FOLHA BEM GRANDE E LEVOU PARA A AMIGA. — TOME, TUCA! É UM GUARDA-CHUVA! TUCA SORRIU E SAIU DO CASCO. OS DOIS AMIGOS BRINCARAM JUNTOS ATÉ A CHUVA PASSAR. NO CÉU, APARECEU UM ARCO-ÍRIS.

1. **Leia a história em voz alta, com a ajuda de um adulto se precisar.**

2. **Agora encontre e circule na história estas palavras:**

   CHUVA FOLHA CASCO

3. **Desenhe a parte da história de que você mais gostou.**

HISTÓRIAS

Entendendo a história 1



Nome: _____ Data: _____

1 **Pinte a bolinha da resposta certa.**

1. ONDE MORA O SAPO PULO?

◯ NA LAGOA ◯ NA CIDADE ◯ NA ESCOLA

2. DO QUE A TUCA NÃO GOSTAVA?

◯ DE COMER ◯ DE SE MOLHAR ◯ DE CANTAR

3. O QUE PULO LEVOU PARA A AMIGA?

◯ UMA BOLA ◯ UM BOLO ◯ UMA FOLHA GRANDE

2 **Marque V para verdadeiro e F para falso.**

PULO ADORAVA A CHUVA. V ☐ F ☐

TUCA É UMA GATA. V ☐ F ☐

NO FIM, APARECEU UM ARCO-ÍRIS. V ☐ F ☐

3 **Numere de 1 a 3 na ordem em que aconteceu.**

☐ APARECEU UM ARCO-ÍRIS NO CÉU.

☐ PULO PULAVA E CANTAVA NA CHUVA.

☐ PULO LEVOU A FOLHA PARA A TUCA.

4 **COMO O SAPO PULO CANTAVA?**

_____

_____

5 **INVENTE UM FINAL DIFERENTE PARA A HISTÓRIA E DESENHE AQUI.**

GOSTOU DA AMOSTRA?

O caderno completo tem 127 páginas

Você acabou de ver páginas reais do Pulo Divertido. O caderno inteiro leva a criança a pintar, pensar e ler brincando, longe das telas.



- ✅ 26 letras e 12 cenas para colorir
- ✅ 8 desenhos de pinte pelo código
- ✅ 37 desafios: labirintos, sudoku, cruzadinha e mais
- ✅ 16 histórias com perguntas de interpretação
- ✅ Gabarito e certificado

R$ 24,90 pagamento único

pulodaletra.com.br/divertido

PARA OS ADULTOS

Respostas (gabarito)

Nome: _____ Data: _____

Pinte pelo código

Aparece um coração.

Cada um com a sua sombra

🐘 → sombra 5; 🦒 → sombra 3; 🐢 → sombra 1; 🦋 → sombra 6; 🐌 → sombra 2; 🐇 → sombra 4

Qual vem depois?

1) 🍌; 2) 🌙; 3) 🐭; 4) 🔵; 5) 🚲; 6) 🌸

História 1: O sapo Pulo e a chuva

1) NA LAGOA; 2) DE SE MOLHAR; 3) UMA FOLHA GRANDE • V/F: V, F, V • Ordem (de cima para baixo): 3, 1, 2 • COMO O SAPO PULO CANTAVA? CROC, CROC, CROC.



CERTIFICADO

Super Campeão!

Certificamos que

_____

fez as atividades da amostra do **Pulo Divertido** com muito capricho.



_____ _____

Data Assinatura